



Территориальный орган
Федеральной службы государственной статистики
по Самарской области

О финансовом состоянии организаций



за январь-ноябрь 2022 года



ФЕДЕРАЛЬНАЯ СЛУЖБА
ГОСУДАРСТВЕННОЙ СТАТИСТИКИ

О финансовом состоянии организаций

Самарастат

за январь-ноябрь 2022 года

- 01 Сальдированный финансовый результат в % к соответствующему периоду предыдущего года.
- 02 Сальдированный финансовый результат, млрд рублей.
- 03 Доля убыточных и прибыльных организаций, %.
- 04 Доля убыточных организаций, %.
- 05 Доля прибыльных организаций, %.
- 06 Темп роста убытка организаций, %.
- 07 Темп роста прибыли организаций, %.
- 08 Кредиторская задолженность, млрд рублей.
- 09 Дебиторская задолженность, млрд рублей.
- 10 Просроченная кредиторская и дебиторская задолженность в % к общей кредиторской/дебиторской задолженности.



САЛЬДИРОВАННЫЙ ФИНАНСОВЫЙ РЕЗУЛЬТАТ

– январь-ноябрь 2022 года, в % к соответствующему периоду предыдущего года

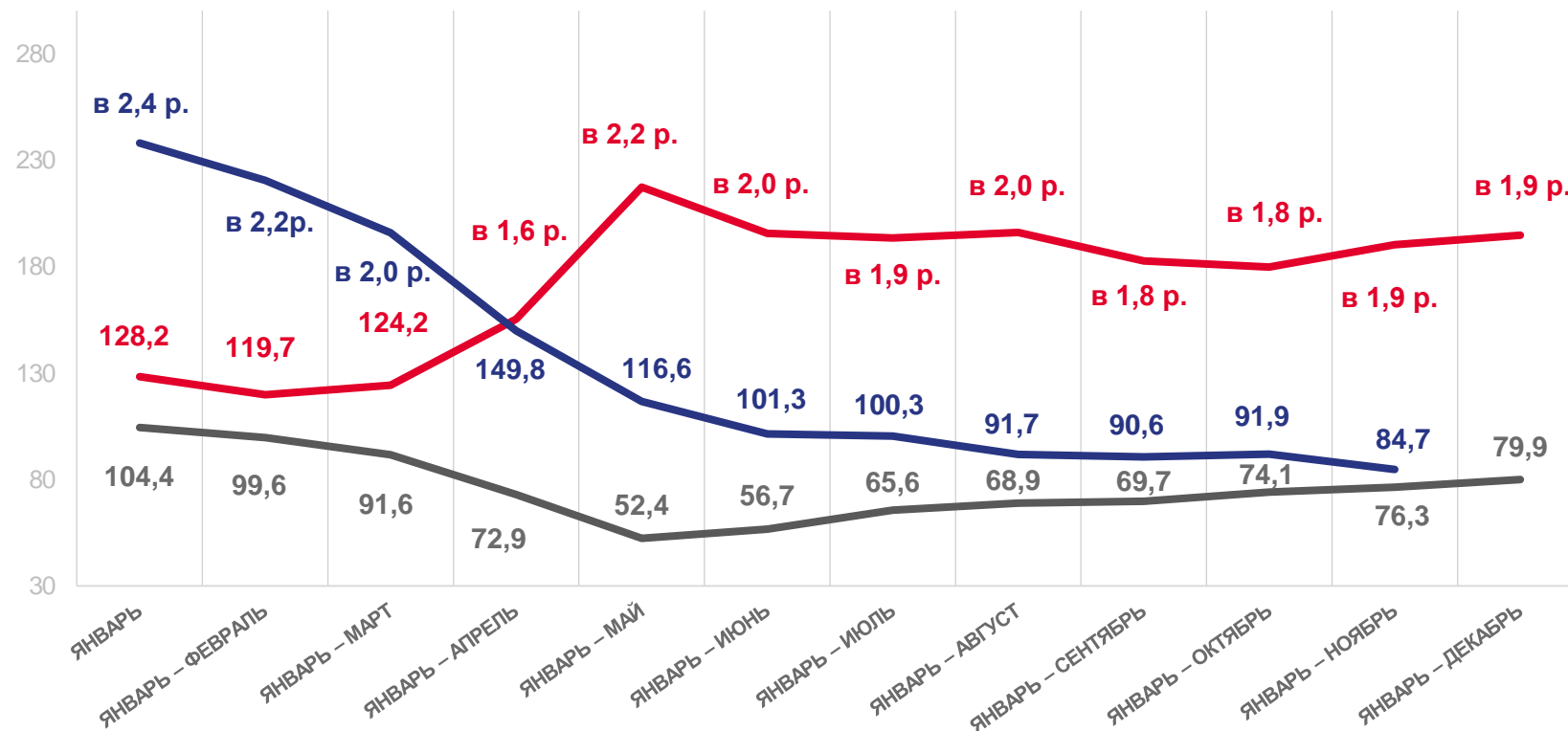
Сальдированный финансовый результат*

= прибыль – убыток организаций

281,7 млрд руб

84,7 % ↓

к соответствующему периоду предыдущего года



2020 год

2021 год

2022 год

* по сопоставимому кругу организаций в соответствии с методологией бухгалтерского учета



САЛЬДИРОВАННЫЙ ФИНАНСОВЫЙ РЕЗУЛЬТАТ

— январь-ноябрь 2022 года, млрд рублей



144,4

Обрабатывающие производства



73,4

Добыча полезных ископаемых



21,1

Торговля оптовая и розничная; ремонт автотранспортных средств и мотоциклов



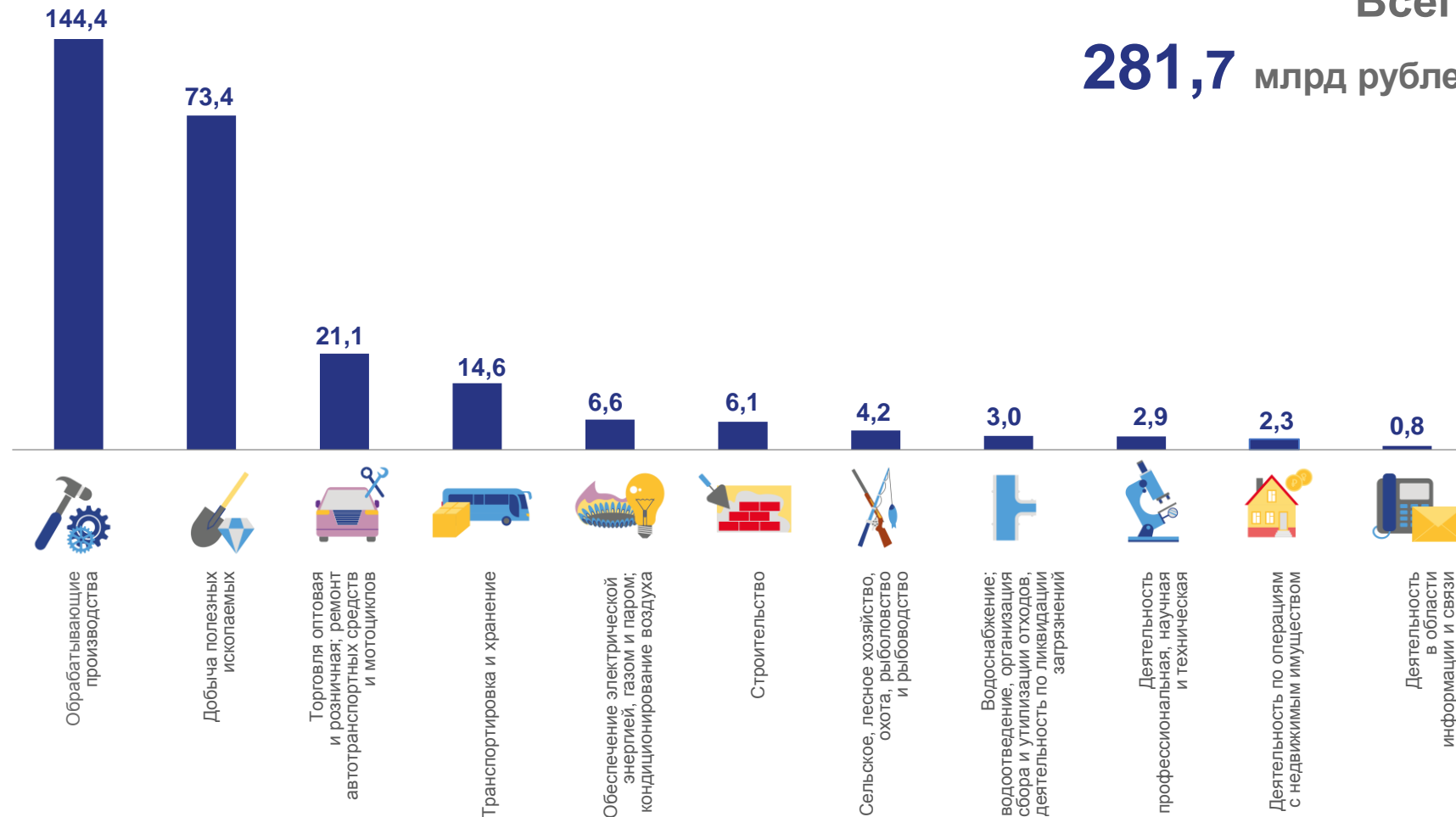
2,3

Деятельность по операциям с недвижимым имуществом



0,8

Деятельность в области информации и связи



Всего
281,7 млрд рублей

■ Прибыль

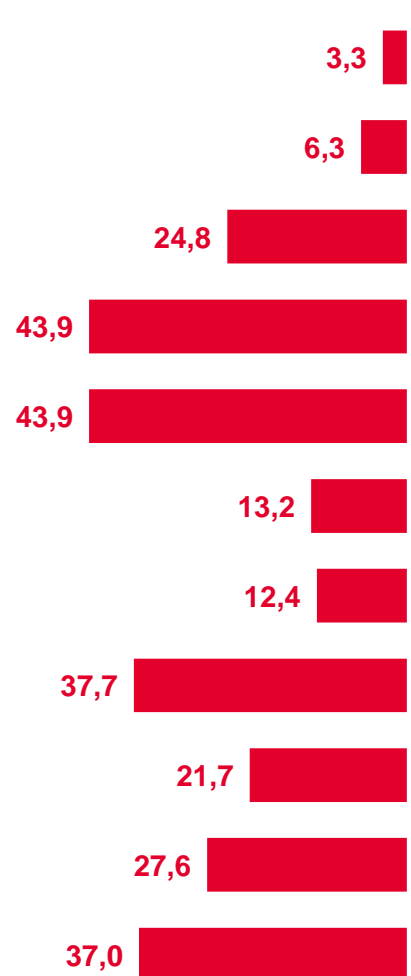
■ Убыток

ДОЛЯ УБЫТОЧНЫХ И ПРИБЫЛЬНЫХ ОРГАНИЗАЦИЙ

— январь-ноябрь 2022 года, %



УБЫТОК



Сельское, лесное хозяйство, охота, рыболовство и рыбоводство

Добыча полезных ископаемых

Обрабатывающие производства

Обеспечение электрической энергией, газом и паром; кондиционирование воздуха

Водоснабжение; водоотведение, организация сбора и утилизации отходов, деятельность по ликвидации загрязнений

Строительство

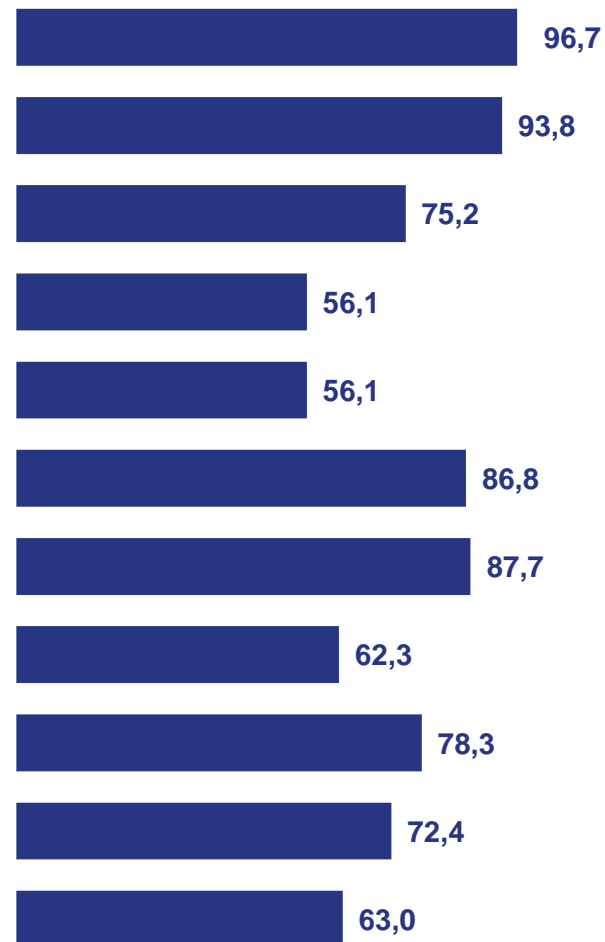
Торговля оптовая и розничная; ремонт автотранспортных средств и мотоциклов

Транспортировка и хранение

Деятельность в области информации и связи

Деятельность по операциям с недвижимым имуществом

Деятельность профессиональная, научная и техническая



ПРИБЫЛЬ

ДОЛЯ УБЫТОЧНЫХ ОРГАНИЗАЦИЙ

— январь-ноябрь 2022 года, %



43,9%

Обеспечение электрической энергией, газом и паром; кондиционирование воздуха

43,9%

Водоснабжение; водоотведение, организация сбора и утилизации отходов, деятельность по ликвидации загрязнений

37,7%

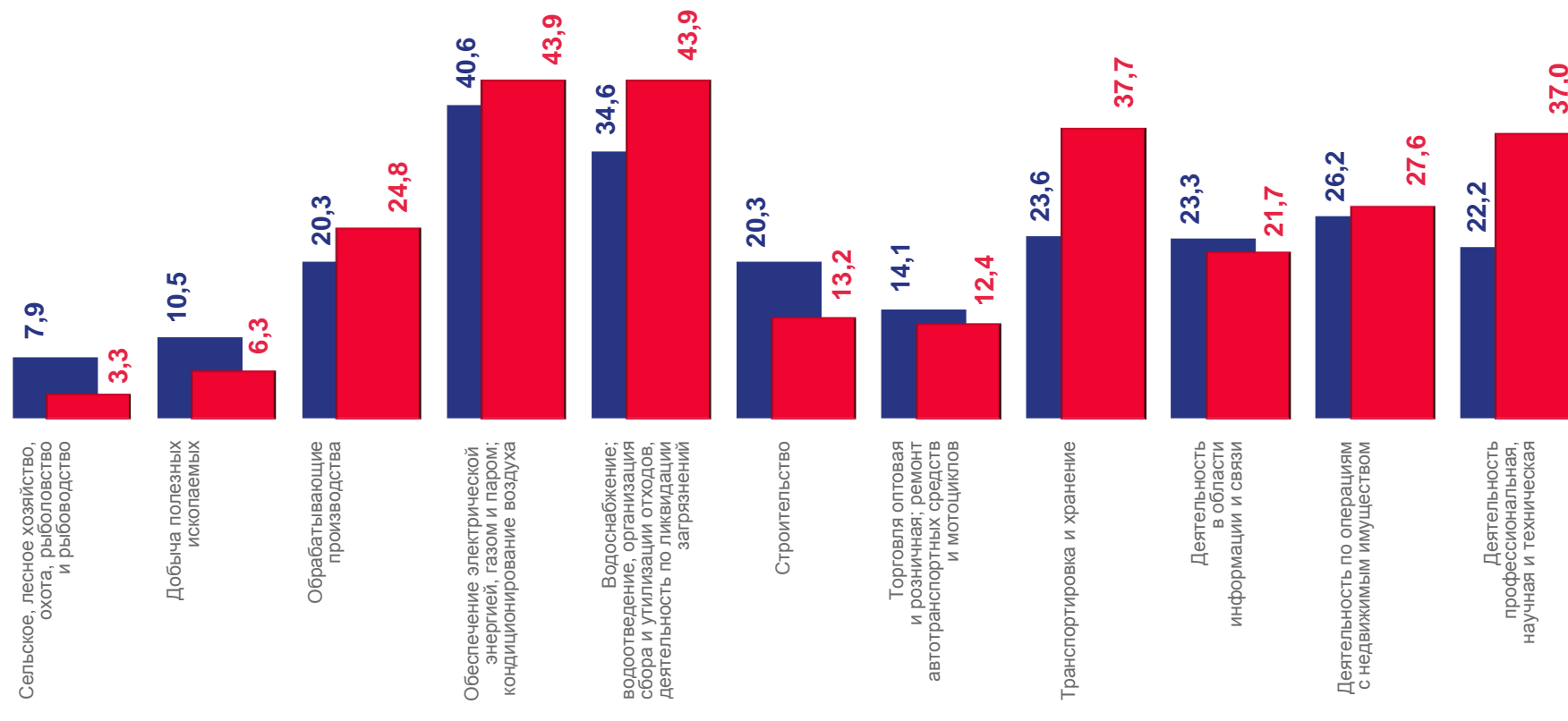
Транспортировка и хранение

3,3%

Сельское, лесное хозяйство, охота, рыболовство и рыбоводство

6,3%

Добыча полезных ископаемых



■ Январь-ноябрь 2021 г.

■ Январь-ноябрь 2022 г.

ДОЛЯ ПРИБЫЛЬНЫХ ОРГАНИЗАЦИЙ

— январь-ноябрь 2022 года, %



96,7%

Сельское, лесное хозяйство,
охота, рыболовство
и рыбоводство

93,8%

Добыча полезных ископаемых

87,7%

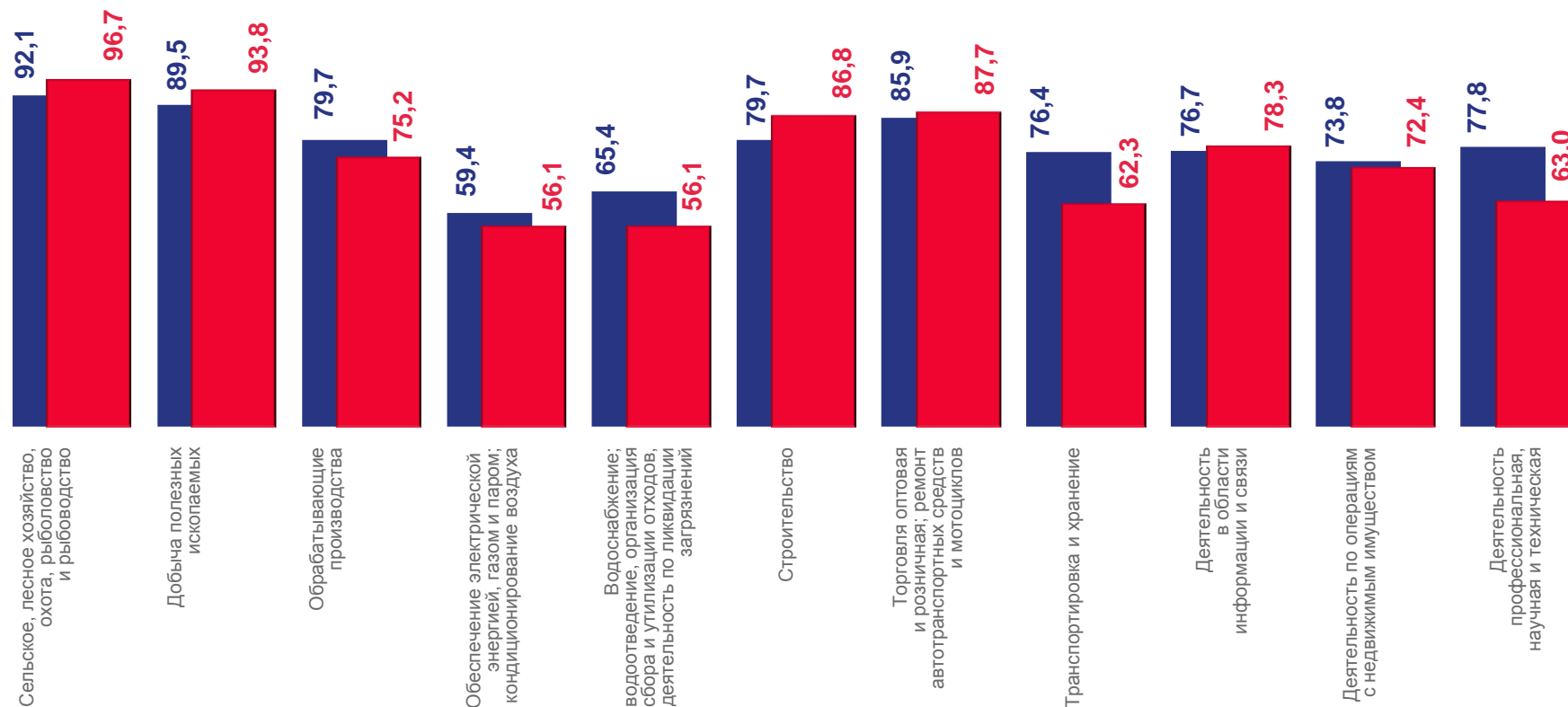
Торговля оптовая и розничная;
ремонт автотранспортных средств и
мотоциклов

56,1%

Обеспечение электрической
энергией, газом и паром;
кондиционирование воздуха

56,1%

Водоснабжение;
водоотведение, организация
сбора и утилизации отходов,
деятельность по ликвидации
загрязнений



■ Январь-ноябрь 2021 г.

■ Январь-ноябрь 2022 г.



ТЕМП РОСТА УБЫТКА ОРГАНИЗАЦИЙ

– в 2022 году, в % к соответствующему периоду предыдущего года

УБЫТОК

за январь-ноябрь 2022 года

19,6 МЛРД РУБ

136,7 % ↑

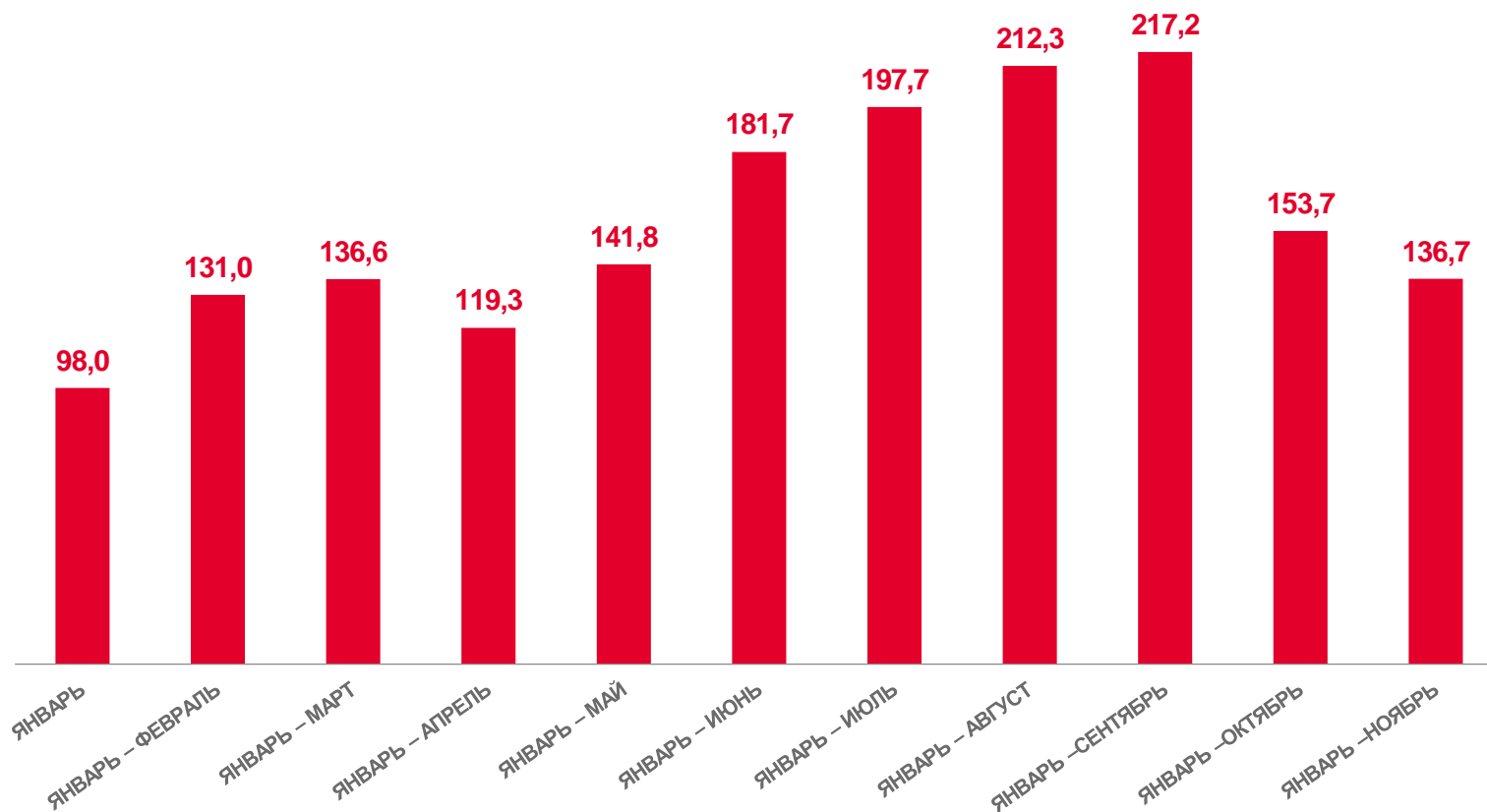
к соответствующему периоду предыдущего года

Обрабатывающие
производства

12,6 МЛРД РУБ

в 1,6 раза ↑

к соответствующему периоду предыдущего года





ТЕМП РОСТА ПРИБЫЛИ ОРГАНИЗАЦИЙ

– в 2022 году, в % к соответствующему периоду предыдущего года

Прибыль

за январь-ноябрь 2022 года

301,3 МЛРД РУБ

86,9 %



к соответствующему периоду предыдущего года

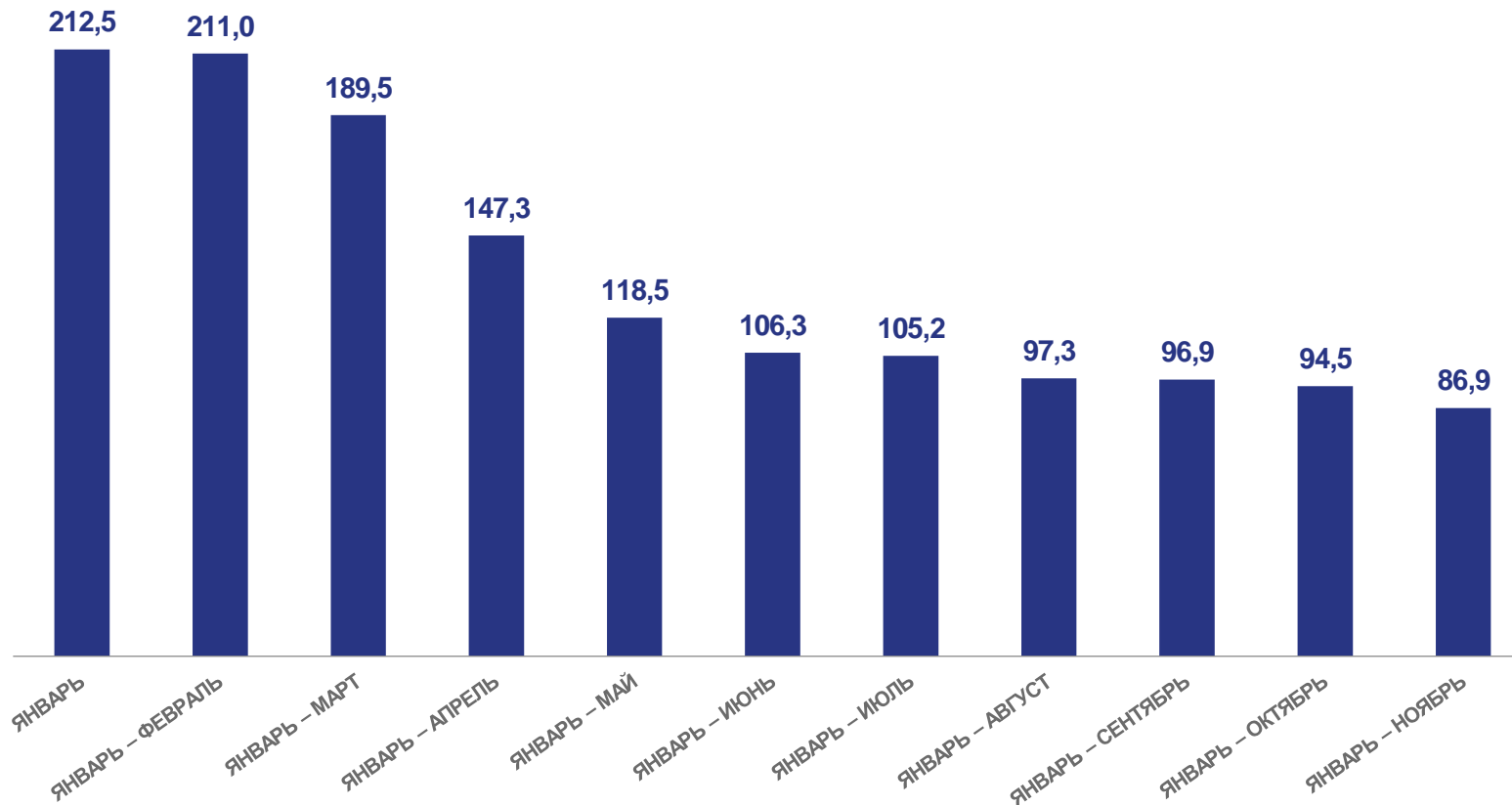
Обрабатывающие
производства

156,9 МЛРД РУБ

103,0%



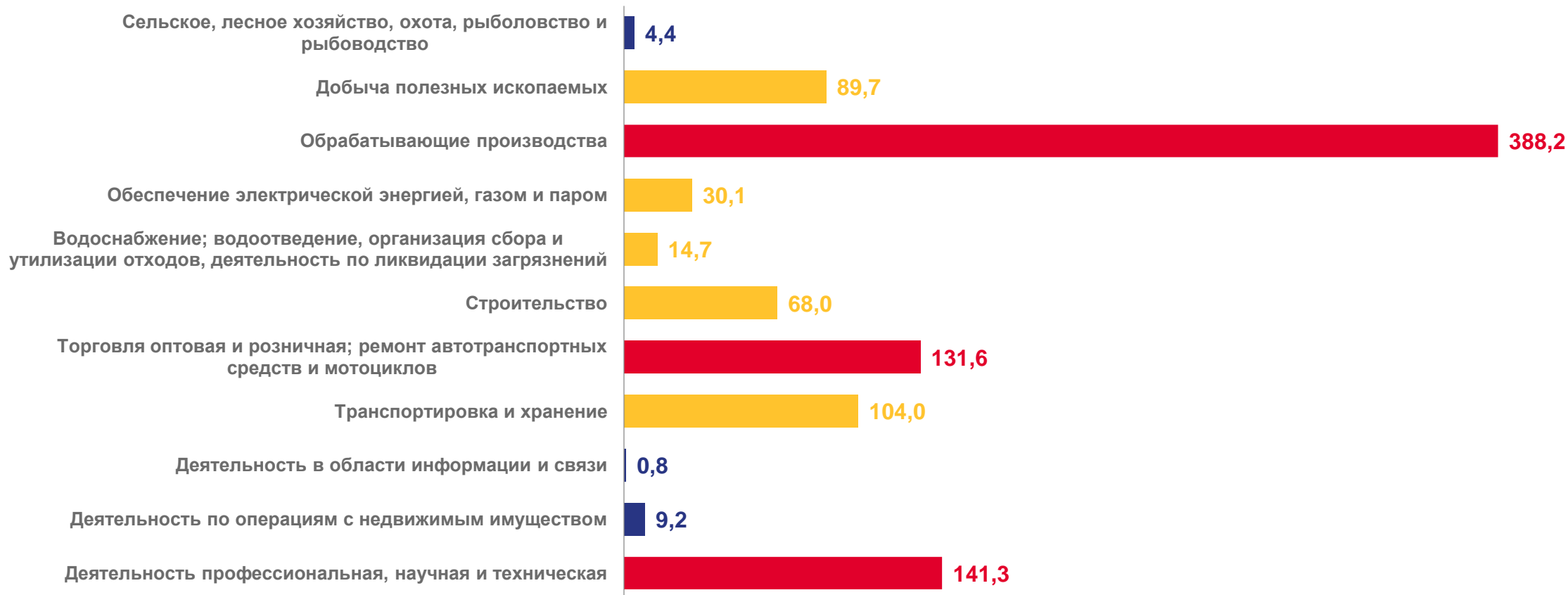
к соответствующему периоду предыдущего года





КРЕДИТОРСКАЯ ЗАДОЛЖЕННОСТЬ

– январь - ноябрь 2022 года, млрд рублей





ДЕБИТОРСКАЯ ЗАДОЛЖЕННОСТЬ

— январь-ноябрь 2022 года, млрд рублей





ПРОСРОЧЕННАЯ КРЕДИТОРСКАЯ И ДЕБИТОРСКАЯ ЗАДОЛЖЕННОСТЬ

январь-ноябрь 2022 года, в % к общей кредиторской/дебиторской задолженности

Кредиторская задолженность



Дебиторская задолженность

